



Tehnički list

Power-Tack LVT


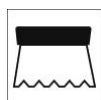
Naše specijalno ljepilo za LVT podove – idealno za komercijalne projekte

Karakteristike:

- ▲ dobar omjer cijene i performansi
- ▲ normalne vrijednosti smične čvrstoće (<math><1\text{N/mm}^2</math>)
- ▲ vrlo niske emisije
- ▲ pristojna vučna snaga
- ▲ GISCODE D1 – bez otapala prema TRGS 610
- ▲ broj odobrenja građevinskog tijela: Z-155.20-192

Primjena:

- za dimenzijski stabilne LVT i CV podne obloge
- pogodno za stolice s kotačićima i podno grijanje



Tehnički podaci:

Potrošnja:

za LVT i CV podne obloge:
ca. 350-380 g/m², ozubljenje špahtle A2

Temperatura obrade:

najmanje +15°C,
relativna vlažnost zraka ne veća od 65%
(niske temperature i visoka vlažnost usporavaju sušenje)

Vrijeme polaganja:

Cca. 5-15 minuta

Otpornost na temperaturu:

Nakon sušenja (cca. 72 sata nakon obrade),
pogodno za podno grijanje do +30°C.




Priprema podloge:

Podloga mora biti otporna na pritisak i vlačnu napetost, nosiva, bez pukotina, trajno suha te bez prljavštine i sredstava za odvajanje. Mora biti u skladu sa zahtjevima VOB DIN 18 365 i važećim standardima i tehničkim listovima. Podloga mora imati dovoljnu čvrstoću da apsorbira naprezanja i dimenzijske promjene koje mogu nastati zbog materijala za ugradnju i obloga. Mehanički uklonite labave čestice, nestabilne površine te ostatke boje i ljepila. Sve nedostatke treba prijaviti. Kako bi se osigurala potrebna



upijajuća sposobnost podloge za ljepilo, mora se očistiti, premazati temeljnim premazom i izravnati prikladnom WULFF masom za izravnavanje. Neupijajuće podloge predstavljaju povećani rizik.

Prikladne mase:

Mase	CV podoi	LVT podovi
SA 60 	•	•
SA 50 	•	•
SA 25	•	•
SA 15	•	•
AM 10 Pro	•	•
SA 1000 Pro	•	•
GP 100	•	•
GP 200 	•	•
DS 80	•	•
FÜ 90/GP 10 S	•	•

• = prikladno; – = nije prikladno

Obrada:

- Ljepilo se ravnomjerno nanosi na pripremljenu podlogu pomoću nazubljene lopatice, a obloga se postavlja nakon kratkog vremena sušenja.
- Razmak zuba mora se odabrati tako da je stražnja strana gume dovoljno premazana ljepilom. Mjehurići zraka moraju se ukloniti trljanjem plutenom pločom. Mjehurići zraka ne mogu se ukloniti valjkom! Guma mora ležati ravno.
- U roku od otprilike 15 minuta, površina se utrlja ili izvalja valjkom; nakon otprilike 30 minuta, ponovno se valja. Po potrebi, sve podignute rubove površine treba otežati.
- Navedene količine konzumacije treba smatrati samo smjernicama.
- Reinigung: Klebstoffreste sofort mit einem feuchten Tuch von der Oberfläche entfernen.

Bilješke:

Sastav: Polimerna disperzija, voda, kalcijev karbonat, aditivi. Proizvod sadrži 1,2-benzotiazol-3(2H)-on i cinkov pirition za konzerviranje u limenci. Informacije o alergenima dostupne su telefonom: +49 5404 881-0. 1,2-benzotiazol-3(2H)-on može izazvati alergijske reakcije. Sigurnosno-tehnički list dostupan je na zahtjev. Čuvati izvan dohvata djece. Koristiti samo u dobro prozračenim prostorima. Ne jesti, ne piti niti pušiti dok koristite ovaj proizvod. Ne dopustiti da uđe u odvođe, vodotoke ili tlo. Nakon upotrebe temeljito operite alat sapunom i vodom. U slučaju kontakta s kožom: Operite s puno sapuna i vode. U slučaju kontakta s očima: Pažljivo ispirite vodom nekoliko minuta. Uklonite kontaktne leće, ako ih imate i ako se lako uklanjaju. Nastavite ispirati.

Stabilnost pri skladištenju: čuvati otprilike 12 mjeseci na mjestu zaštićenom od smrzavanja.

Čišćenje podnih obloga: Zalijepljene podne obloge moraju se čistiti u skladu s RAL 991 A 3. Moraju se slijediti upute proizvođača podnih obloga.

Odlaganje: Reciklirajte samo potpuno prazne spremnike.

Stvrdnuti ostaci mogu se odložiti kao kućni otpad. Komercijalno odlaganje: EAK br. 170904 (građevinski i ruševinski otpad) ili EAK br. 080410 (ljepila i brtvila).

Opći/Osobni eksperimenti: Gore navedene informacije, a posebno prijedlozi za obradu i korištenje naših proizvoda, temelje se na našem znanju i iskustvu. WULFF temeljni premazi, punila i ljepila testiraju se samo kao dio sustava. Zbog različitih materijala i radnih uvjeta koji su izvan naše kontrole, preporučujemo, u svakom slučaju, a posebno kada se koriste u kombinaciji s proizvodima trećih strana, provođenje dovoljnih internih ispitivanja kako bismo osigurali prikladnost naših proizvoda za predviđene procese i primjene. Iz ovih uputa ili usmenog savjeta ne može se proizaći nikakva odgovornost, osim ako se ne utvrdi da smo djelovali s namjerom ili grubim nemarom. Molimo pogledajte Tehničke informacije, Sigurnosno-tehnički list i naše Uvjete isporuke i plaćanja. Upute proizvođača podnih obloga imaju prednost. Objavom ovog tehničkog lista sve prethodne informacije postaju nevažeće. Gültigkeit.

Veličina spremnika:

15 kg

(Power-Tack LVT – 07/2025)