



## Tehnički list

# HV 9

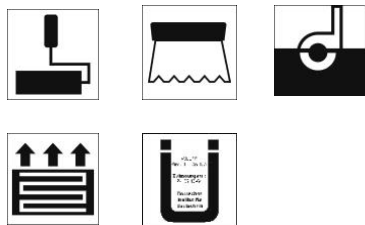
## Naš sustav pričvršćivanja za tepihe i podne obloge

### Karakteristike:

- ▲ dodijeljena ekološka oznaka Plavi anđeo prema RAL-UZ 113, vrlo niske emisije
- ▲ s trajnim samoljepljivim učinkom
- ▲ jednostavno nanošenje špatulom ili valjkom
- ▲ brzo sušenje
- ▲ dugo vrijeme namakanja
- ▲ dokazana kvaliteta
- ▲ bez mirisa tijekom i nakon ugradnje
- ▲ niska potrošnja
- ▲ GISCODE D1 – bez otapala prema TRGS 610
- ▲ odobrenje građevinske uprave Nr.: Z-155.20-229

### Primjena:

- kao antiklizna barijera za ponovnu ugradnju dimenzijski stabilnih tepiha s flis i tekstilnom podlogom, SL tepih pločica i CV obloga
- može se koristiti kao ljepilo za dimenzijski stabilne, jednostavne tepihe i CV podne obloge kada su svježe postavljene.
- za upijajuće i neupijajuće površine
- pogodno za stolice s kotačićima i podno grijanje (na nelijepljenim podnim oblogama kompatibilnim s kotačićima za stolice)
- može se učiniti i elektrostatički disipativnim dodavanjem WULFF LF 1000
- za zdravu unutarnju klimu



### Tehnički podaci:

#### Potrošnja:

cca 150-250 g/m<sup>2</sup>

Nanesite grubim spužvastim valjkom Moltopren (broj artikla 30170825) koristeći nazubljenu lopaticu A1-A2.

Kao ljepilo, otprilike 200-250 g/m<sup>2</sup> koristeći grubo nazubljenu lopaticu A2-B1.

#### Temperatura obrade:

najmanje +15°C,  
relativna vlažnost zraka ne veća od 65%

#### Vrijeme umetanja:

otprilike 30 minuta do 12 sati  
(nakon što se stvori ljepljivi, prozirni film).  
Što se HV 9 dulje suši, lakše ga je ponovno nanijeti kasnije.  
Kao ljepilo, otprilike 10–30 minuta.

#### Otpornost na temperaturu:

Nakon sušenja (cca. 72 sata nakon obrade),  
pogodno za podno grijanje do +30°C.

#### Reemulgirajuće:

HV 9 se može ponovno otopiti vodom (dodajte 1% tekućine za pranje posuđa i vodu te ostavite da se namače otprilike 60 minuta).  
Uklanjanje se olakšava vlaženjem postavljene tekstilne podne obloge.




### Priprema podloge:

Podloga mora biti otporna na pritisak i vlačnu napetost, nosiva, bez pukotina, trajno suha te bez prljavštine i sredstava za odvajanje. Mora biti u skladu sa zahtjevima VOB DIN 18 365 i važećim standardima i tehničkim listovima. Podloga mora imati dovoljnu čvrstoću da apsorbira naprezanja i dimenzijske promjene uzrokovane instalacijskim materijalima i oblogama. Mehanički uklonite labave čestice, nestabilne površine te ostatke boje i ljepila. Sve nedostatke treba prijaviti. Za stvaranje upijajuće podloge, ona se mora očistiti, premazati temeljnim premazom i



izravnati prikladnom WULFF masom za izravnavanje. Neupijajuće podloge zahtijevaju dulje vrijeme sušenja.

#### Prikladne mase za izravnavanje za polaganje tepiha i podnih obloga od CV-a:

SA 60 	SA 25
SA 50 	SA 1000 Pro
AM 10 Pro	FÜ 90/GP 10 S
GP 200 	SL-Layment
DS 80	GP 100
SA 15	

Podovi (PVC, prirodni kamen, parket itd.) općenito se oštećuju nanošenjem protukliznih premaza (npr. promjena boje). Taj se rizik može smanjiti korištenjem zaštitnog premaza (npr. "CC Self-Shine Ultra-Hard Sealer" tvrtke CC-Dr. Schutz).

#### Obrada:

Nanesite HV 9 nazubljenim ili Moltopren spužvastim valjkom u debelom sloju kako biste osigurali dovoljno vlaženje i prijanjanje na pod nakon što se ljepljivi film osuši. Ostavite otprilike 30 do 60 minuta za sušenje upijajućih podloga i otprilike 1 do 12 sati za neupijajuće podloge (dulje vrijeme sušenja rezultira većim početnim prijanjanjem; ljepilo nanesite dok je još mokro). Nakon što se film osuši do prozirne bež boje, položite pod i zarolajte ga. CV pod temeljito utrljajte plutenom gladilicom. Mjehurići zraka ne mogu se ukloniti valjkom! Navedene količine potrošnje su samo smjernice. Ovaj se proizvod prvenstveno koristi za tepihe u skladu s DIN EN 1307, odjeljak 3.2 (lijepljene, uklonjive pločice). Nije prikladan za glomazne iglane tepihe, jutenu podlogu, tkanu podlogu itd. Protuklizni premaz samo osigurava da se pod koji se postavlja ne može lako pomicati. Koristite samo s dimenzijski stabilnim podnim oblogama. Ne kompenzira dimenzijske promjene u podu (skupljanje ili širenje)! Prilikom postavljanja na podignute podove, spojevi se moraju zabrtviti (zalijepiti trakom) prije nanošenja protukliznog premaza. Proizvođač podova mora jamčiti dovoljnu dimenzijsku stabilnost i prikladnost za upotrebu s uredskim stolicama prilikom korištenja takvih proizvoda.

#### Bilješke:

Sastav: Aditivi za polimernu disperziju. Proizvod sadrži 1,2-benzotiazol-3(2H)-on i cinkov pirition za konzerviranje u limenci. Informacije o alergenima dostupne su telefonom na: +49 5404/881-0. 1,2-benzotiazol-3(2H)-on može izazvati alergijske reakcije. Sigurnosno-tehnički list dostupan je na zahtjev. Čuvati izvan dohvata djece. Koristiti samo u dobro prozračenim prostorima. Ne jesti, ne piti niti pušiti dok koristite ovaj proizvod. Ne dopustiti da uđe u odvode, vodotoke ili tlo. Nakon upotrebe temeljito operite alat sapunom i vodom. U slučaju dodira s kožom: Operite s puno sapuna i vode. U slučaju dodira s očima: Pažljivo ispirite vodom nekoliko minuta. Uklonite kontaktne leće, ako ih imate i ako se lako uklanjaju. Nastavite ispirati.

**Stabilnost pri skladištenju:** Čuvati otprilike 12 mjeseci na mjestu zaštićenom od smrzavanja.

**Čišćenje podnih obloga:** Zalijepljene podne obloge moraju se čistiti u skladu s RAL 991 A 3. Moraju se slijediti upute proizvođača podnih obloga.

**Odlaganje:** Reciklirajte samo potpuno prazne spremnike. Stvrdnuti ostaci mogu se odložiti kao kućni otpad. Komercijalno odlaganje: EAK br. 170904 (građevinski i ruševinski otpad) ili EAK br. 080410 (ljepila i brtvila).

**Opći/Osobni eksperimenti:** Gore navedene informacije, a posebno prijedlozi za obradu i korištenje naših proizvoda, temelje se na našem znanju i iskustvu. WULFF temeljni premazi, punila i ljepila testiraju se samo kao dio sustava. Zbog različitih materijala i radnih uvjeta koji su izvan naše kontrole, preporučujemo, u svakom slučaju, a posebno kada se koriste u kombinaciji s proizvodima trećih strana, provođenje dovoljnih internih ispitivanja kako bismo osigurali prikladnost naših proizvoda za predviđene procese i primjene. Iz ovih uputa ili usmenog savjeta ne može se proizaći nikakva odgovornost, osim ako se ne utvrdi da smo djelovali s namjerom ili grubim nemarom. Molimo pogledajte tehničke informacije, sigurnosno-tehnički list te naše uvjete isporuke i plaćanja. Upute proizvođača podnih obloga imaju prednost. Objavom ovog tehničkog lista sve prethodne informacije postaju nevažne.

#### Veličine spremnika:

12 kg

(HV 9 – 07/2025)